

# Le dossier médical partagé



**CHU de Grenoble**  
**Le 27 septembre 2018**



# Ordre du jour

## 1. Le DMP, retours d'expérience

- ▶ Les créations de DMP issues de l'étape de présérie
- ▶ Les usages recensés par les retours d'expérience des caisses préséries
- ▶ Le taux de couverture de la population du Régime Général
- ▶ Focus – L'alimentation des DMP
- ▶ Focus – L'usage des DMP

## 2. La stratégie de déploiement national

- ▶ Le déploiement national en 3 actions clés
  - ▶ La création des DMP
  - ▶ L'alimentation des DMP
  - ▶ L'usage des DMP
- ▶ Le calendrier de déploiement de la généralisation

## 1 Le DMP, retours d'expérience

- ▶ Les créations de DMP issues de l'étape de présérie
- ▶ Les usages recensés par les retours d'expérience des caisses préséries
- ▶ Le taux de couverture de la population du Régime Général
- ▶ Focus – L'alimentation des DMP
- ▶ Focus – L'usage des DMP

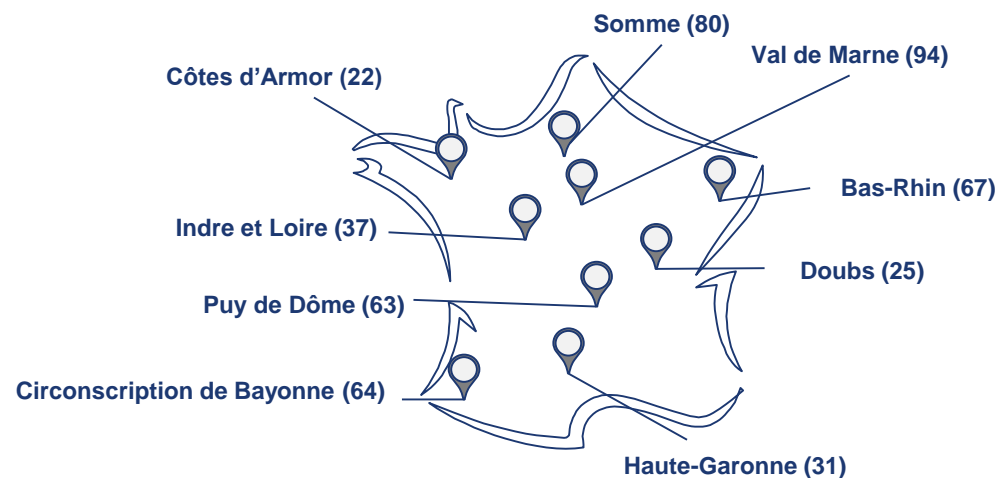


## Les résultats positifs de création de DMP dans les 9 CPAM préséries : première étape d'une dynamique nationale



### 9 CPAM de France métropolitaine ont été sélectionnées pour tester le déploiement

Après une nécessaire montée en charge, le rythme de création de DMP en caisses préséries permet d'atteindre un **taux de couverture de près de 15%** de la population totale du Régime Général



# 642 224

Au 24 septembre 2018, on compte un **total de 642 224 DMP créés** dans les 9 CPAM préséries **depuis le 14 décembre 2016**

# 8 000

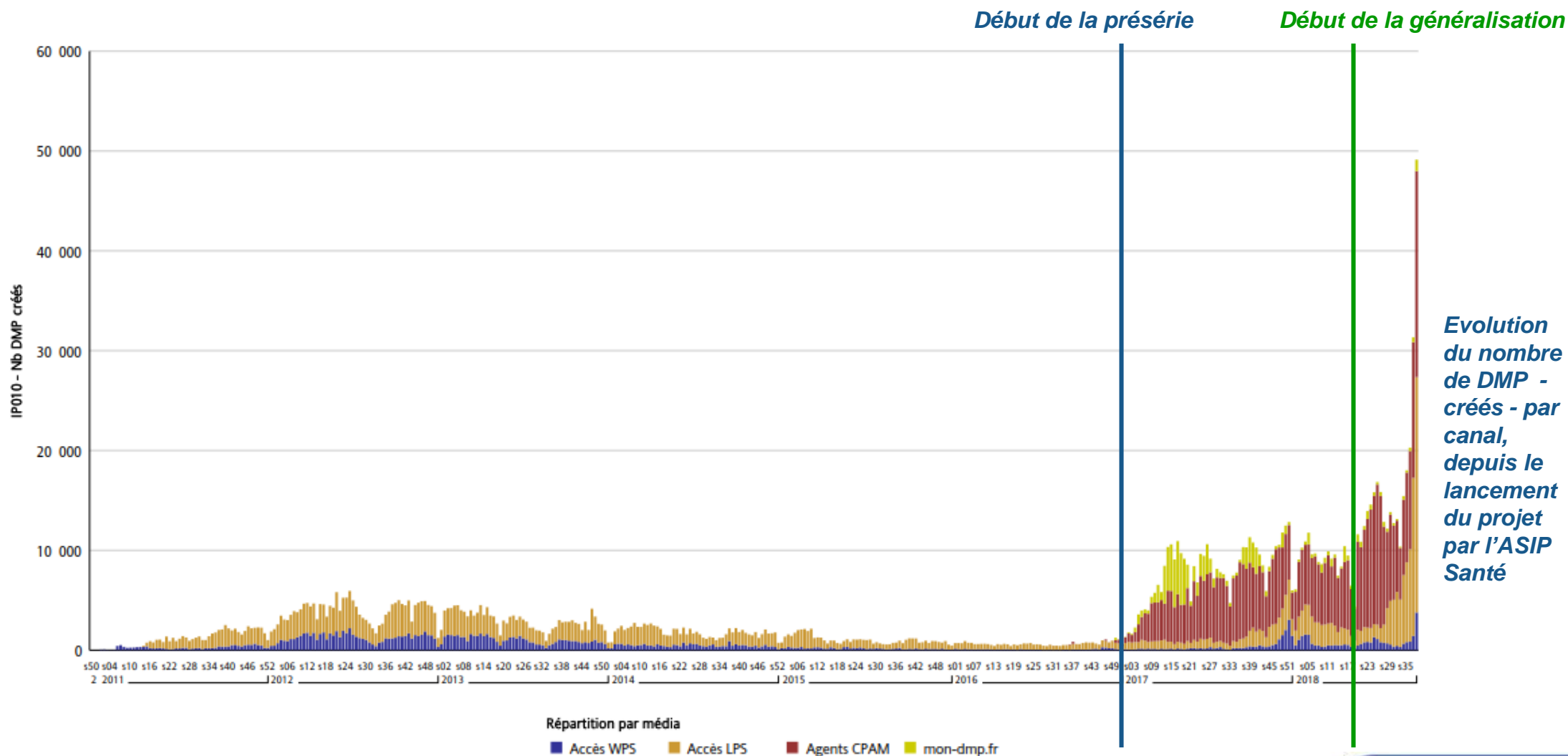
Depuis la **mise en production de la version de généralisation**, le rythme hebdomadaire de création de DMP se stabilise aux alentours de **8 000 créations par semaine pour les 9 départements de la présérie**

# 801 770

Au 24 septembre 2018, on compte un **total de 811 511 DMP ouverts** dans les 9 CPAM préséries

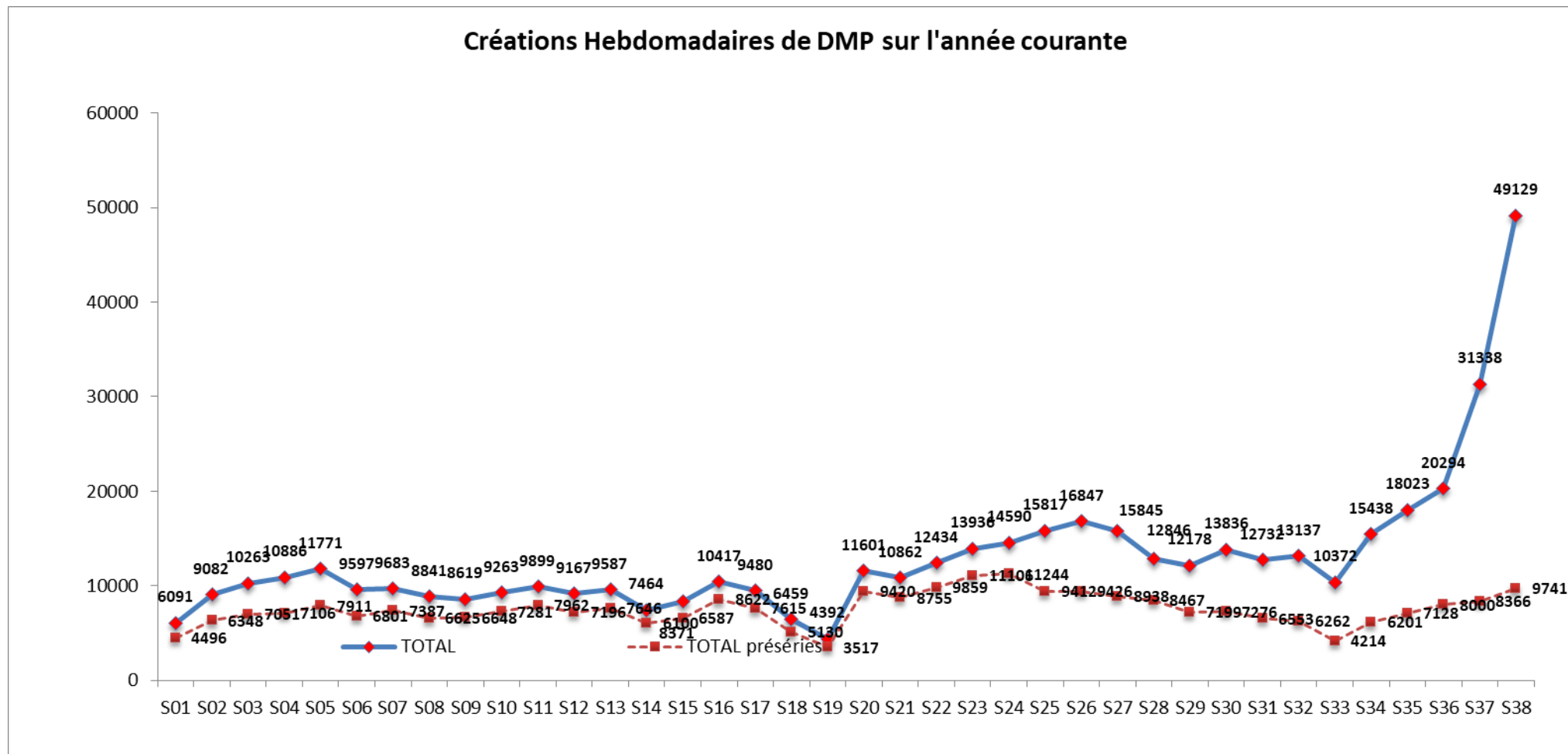


## Les accueils, au cœur du déploiement : un bilan des créations positif depuis le lancement de l'étape de présérie





Des créations hebdomadaires de DMP en forte hausse, soutenues par le poids croissant des officines (30%)





L'étape de présérie met en lumière un certain nombre d'usages récurrents de la part des professionnels et des établissements de santé



## *Usages du DMP par les médecins de ville :*

- **Un médecin spécialiste** qui **consulte l'historique des remboursements** pour connaître le profil médical du patient
- **Un médecin généraliste** qui **consulte le DMP** des patients reçus dans les **maisons médicales de garde**
- **Un médecin généraliste** qui **consulte le DMP** pour découvrir le **CRH**
- **Un médecin qui constitue le dossier médical du patient** : « je mets dans le DMP du patient les informations que j'aurai initialement mises dans un compte-rendu de consultation papier que je lui aurai donné : **il dispose ainsi de toute son information médicale et j'évite à mes confrères tout accident thérapeutique** »
- **Un médecin en téléconsultation/télémédecine** qui **accède au DMP du patient et l'alimente en compte-rendu de télémedecine**



## *Usages du DMP en établissements de santé :*

- **Dans les SAMU** : mise en œuvre réussie au SAMU 94
- **Dans les urgences** : mise en œuvre en cours au CHU de Tours et à l'AP-HP (hôpital Henri Mondor)
- **Auprès des anesthésistes** : la SFAR vient de mettre au point la structure d'un compte-rendu d'anesthésie **qui sera publié par l'ASIP**, dans le cadre d'interopérabilité des SI Santé

## Le taux de couverture de la population du Régime Général augmente sensiblement avec le déploiement en caisses préséries

Taux de couverture moyen **augmentation de 360%**  
sur les 9 caisses préséries sur 20 mois



Taux de couverture global de **15,3%**  
soit **davantage que l'objectif minimal de création de 5%** donné aux caisses préséries

### Evolution du taux de couverture de la population du Régime Général avant et durant les préséries

CPAM	Population couverte Régime Général	Avant les Préséries		Durant les Préséries		Nombre total de DMP ouverts	Taux de couverture global de la population au Régime Général
		Création de DMP	Taux de couverture de la population au RG	Création de DMP	Taux de couverture de la population au RG		
Créteil	835 611	162	0%	146 521	17,5%	146 683	17,6%
Toulouse	1 003 900	12 096	1,2%	109 589	10,9%	121 685	12,1%
Bas-Rhin	922 408	49 298	5,3%	108 877	11,8%	158 175	17,1%
Amiens	512 096	52 761	10,3%	64 609	12,6%	117 370	22,9%
Tours	453 913	10 378	2,3%	47 541	10,5%	57 919	12,8%
Clermont-Ferrand	484 009	1 178	0,2%	48 607	10,0%	49 785	10,3%
Saint-Brieuc	419 375	0	0%	50 971	12,2%	50 971	12,2%
Doubs	395 249	22 134	5,6%	42 209	10,7%	64 343	16,3%
Bayonne	265 124	21 451	8,1%	23 300	8,8%	44 751	16,9%
<b>TOTAL</b>	<b>5 291 685</b>	<b>169 287</b>	<b>3,2%</b>	<b>642 224</b>	<b>12,1%</b>	<b>811 511</b>	<b>15,3%</b>



A l'échelle nationale, on dénombre, au **24 septembre 2018**, un total de **1 500 214 DMP ouverts**





**L'alimentation des DMP en établissements de santé crée les conditions d'une amplification de son usage par les professionnels de santé libéraux**

Années	Alimentation et consultation des DMP	
	Nombre d'ES alimentant des DMP	Nombre de PS consultant des DMP
2016	254	154
2017	447	8 830
A fin septembre 2018	<b>540</b>	<b>14 093</b>

## 2

# La stratégie de déploiement national

- ▶ Le déploiement national en 3 actions clés
  - ▶ La création des DMP
  - ▶ L'alimentation des DMP
  - ▶ L'usage des DMP
- ▶ Le calendrier de déploiement de la généralisation



La mobilisation des établissements de santé constitue la condition nécessaire à une adoption massive du DMP par les professionnels de santé et à un développement des usages



- Les prises de rendez-vous avec les établissements de santé ont été initiées dès **janvier** et doivent rendre la **majorité des ES cibles en capacité d'alimenter les DMP**, en accord avec la **circulaire Ministère-Cnam**



- La stratégie de visites des établissements de santé se fait en **2 étapes** :
  - 1. Organiser** une réunion avec la **Direction Générale** et le **Président de la CME** pour présenter le DMP et **participer** à une réunion de la **CME** pour présenter le DMP
  - 2. Organiser** une rencontre avec la **DSI** de l'établissement et suivre la **montée en charge du déploiement**



- Un premier bilan de l'accompagnement des établissements peut être dressé à la rentrée 2018 :
  - Organisation, le 3 septembre 2018, d'un **séminaire commun** avec les **représentants des CPAM** et des **ARS** afin de préciser les éléments techniques qui ont fait l'objet de nombreuses questions au cours du 1<sup>er</sup> semestre
  - Mise en œuvre des **comités de suivi mensuels du déploiement en établissements** avec la participation des **représentants locaux des caisses** et des **ARS** et animés par la Cnam
  - **60% des établissements de santé ciblés ont été visités** sur l'ensemble des régions
  - Le **nombre d'établissements qui alimentent les DMP** est passé de **96 fin 2016** à **465 aujourd'hui**



L'usage des DMP par les Professionnels de Santé contribue fortement à son déploiement à l'échelle nationale



## Les professionnels de santé

Alimenter les DMP avec des **documents de synthèse** adaptés à leur activité



Adapter leur **équipement informatique** aux exigences du DMP avec **l'appui des CIS** :  
**DMP-compatibilité** des **logiciels de gestion** des PS



Le **forfait structure de la Convention Médicale** rémunère la **DMP-compatibilité** des **logiciels métiers** des professionnels de santé (**sous-indicateur « compatibilité DMP » du Volet 1**)



La généralisation du DMP à l'échelle nationale suit une feuille de route pour impliquer progressivement les différents acteurs du déploiement

Le lancement de la campagne de communication nationale sera effectif dès **début novembre**.  
L'ensemble des accueils de CPAM auront la possibilité de créer des DMP à partir de **fin septembre**

